



FARQ


SDYIT 2024


INFOGRAFÍA INTERACTIVA





ARMA TU INFOGRAFÍA DE RESPONSABILIDAD SOCIAL FARQ CON ESTOS SENCILLOS PASOS.





- 


1 Doblar la hoja por las esquinas, en diagonales.
- 

2 Doblar cada esquina hacia el centro.
- 

3 Dar vuelta a la hoja.
- 

4 Doblar cada esquina hacia el centro, de nuevo.
- 

5 Debe quedar así la hoja, con los dobleces.
- 

6 Doblar por la mitad, en ambas direcciones.
- 

7 Subir los "bolsillos" con los dedos, y ¡Listo!

